

食物貿易商入門網站— 「小量豁免系統」

簡介會

2022年9月30日



議程

- 簡介「小量豁免系統」
 - 功能、優點、推行時間表
- 「小量豁免系統」操作示範
 - 開立帳戶
 - 新申請
 - 申報每月銷售量
 - 續期申請
 - 其他功能
- 答問環節

食物貿易商入門網站 (FTP)

- 作為食物安全中心與業界的一站式電子溝通平台
- 「小量豁免系統」(SSVE) 為其中一項服務
- 於2021年3月舉辦了3場諮詢小組會議
- 聽取業界意見



「小量豁免系統」(SSVE)的功能

- 申請豁免及辦理豁免續期
- 繳付有關費用
- 申報獲豁免產品的每月銷售量
- 查詢和更新獲豁免產品的資料
- 更新公司及使用者帳戶的資料



「小量豁免系統」(SSVE) 的優點

- **24 x 7** 無間斷的服務
 - 錯過辦公時間仍可輕鬆辦理各項小量豁免申請
- 電子申請
 - 毋須親身/郵寄提交及領取文件
 - 系統自動核對部分輸入的資料 ↑ 準確性



「小量豁免系統」(SSVE) 的優點

➤ 新增網上付款功能

- 系統確認交易完成後自動發出正式批准函



➤ 申請範本

- 可儲存過往申請記錄作為範本
- 減省重複輸入相同的資料



「小量豁免系統」(SSVE) 推行時間表

➤ 2022年9月-12月

➔ 現行營養標籤小量豁免享有人開立SSVE使用者帳戶

➤ 2022年12月30日正式推出

➔ 當SSVE推出後，現有FICS系統將停用

➔ 仍會接受紙張模式提交的申請



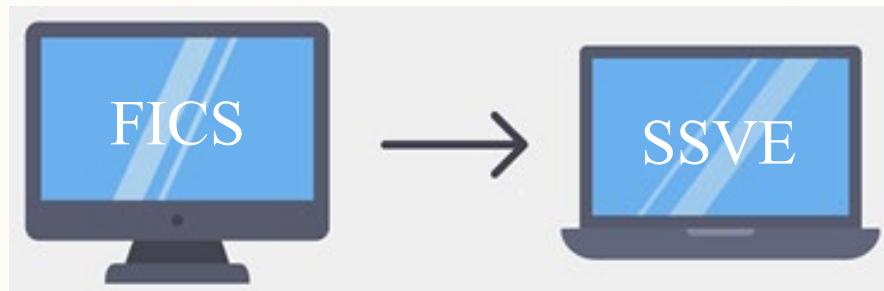
開立SSVE使用者帳戶



- ◆ 必須為獲授權人
- ◆ 獲授權人進一步為指定人員開立帳戶
- ◆ 商業登記號碼將用作帳戶的登入名稱
- ◆ 每位使用者須開立獨立帳戶，不可共用帳戶，以提高系統安全性

開立SSVE使用者帳戶


- ◆ 大部分資料從現有系統轉移至SSVE



- ◆ 必須提交下列新資料以接收一次性密碼：

- 本地流動電話號碼
- 電郵地址

系統以此識別不同使用者，故不可以重複



SSVE帳戶的兩類使用者



1. 獲授權人 Authorised Person (AP)



2. 指定人員 Nominated Person (NP)



獲授權人(AP)與指定人員(NP)權限對照

 AP	權限	 NP
✓	開立SSVE系統的使用者帳戶	
✓	委派職能予指定人員	✗
✓	更新公司資料	
✓	申請新產品的豁免	
✓	申請豁免續期、更新產品資料及取消已豁免的產品	✓
✓	申報每月銷售量	✓

如被委派

獲授權人(AP)與指定人員(NP)

AP	NP
<p>個人名義：一位 公司名義：建議多於一位</p> 	<p>容許多位，但非必要</p> 

*****重要：經常檢視及盡快更新使用者的資料!!**

開立帳戶必須提交的資料

◆ 上載下列文件的影像檔 (JPEG或PDF):

- ✓ 商業登記證
- ✓ 香港身份證 (每位AP及NP)
- ✓ 委任AP的授權書
 - 公司名義：由一名獲公司董事會決議委派的董事簽署
+ 公司印
 - 個人名義：不需要授權書



「小量豁免系統」參考資料

https://www.ftp.cfs.gov.hk/ssve/files/tips/tips_zh_HK.html

訓練材料

- 簡介會投影片
- 開立與啟動帳戶

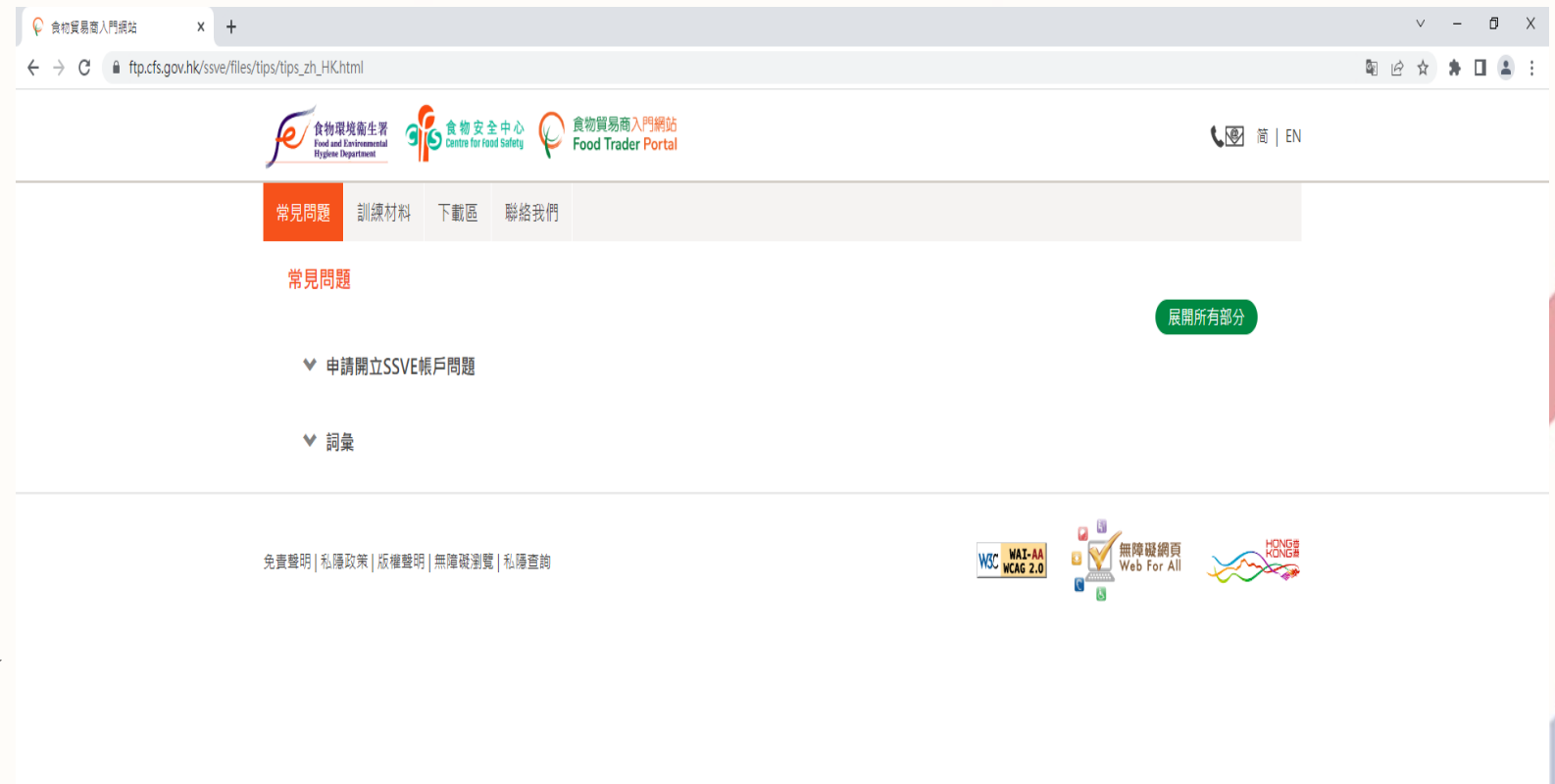
下載區

- 授權書樣本
- 申報銷售量
- 產品分銷名單

常見問題

- 申請開立SSVE帳戶問題

聯絡方法



The screenshot shows a web browser window displaying the Food Trader Portal website. The address bar shows the URL: [ftp.cfs.gov.hk/ssve/files/tips/tips_zh_HK.html](https://www.ftp.cfs.gov.hk/ssve/files/tips/tips_zh_HK.html). The website header includes logos for the Food and Environmental Hygiene Department, the Centre for Food Safety, and the Food Trader Portal. A navigation menu is visible with options: 常見問題 (Common Questions), 訓練材料 (Training Materials), 下載區 (Download Area), and 聯絡我們 (Contact Us). The 'Common Questions' section is expanded, showing a list of questions: 申請開立SSVE帳戶問題 (Application for SSVE Account) and 詞彙 (Glossary). A green button labeled '展開所有部分' (Expand all parts) is located to the right of the list. At the bottom of the page, there are logos for W3C WAI-AA WCAG 2.0, Web For All, and HONG KONG.

「小量豁免系統」 操作示範

答問環節



簡介會完結

多謝出席

thank
you